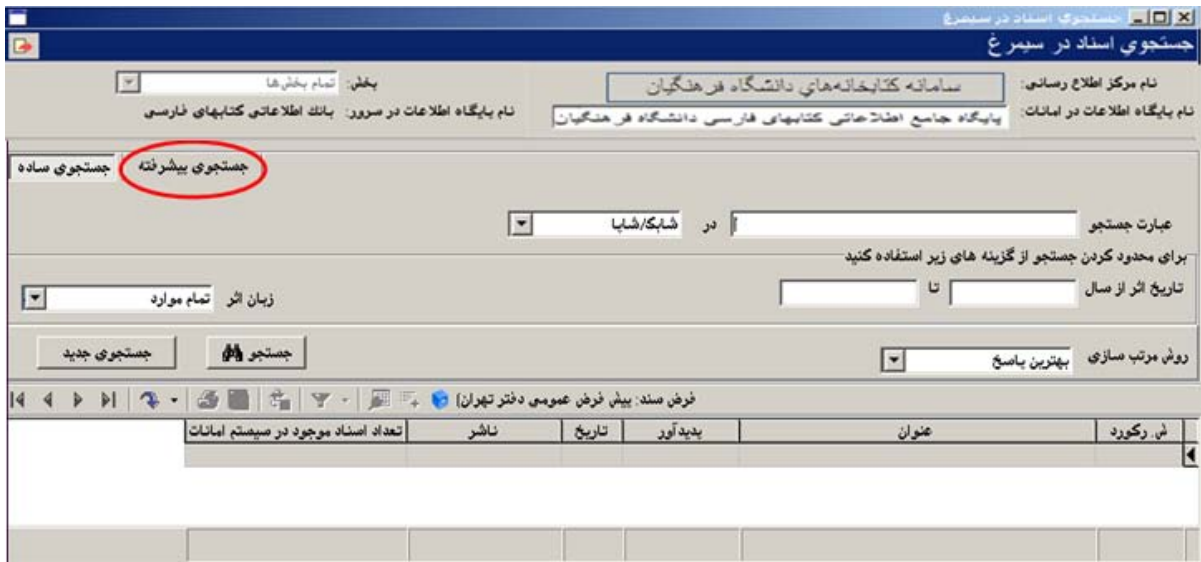




راهنمای جستجوی پیشرفته در نرم افزار امانت سام

راهنمای استفاده از جستجوی پیشرفته

چنانچه بخواهید جستجوی دقیق تری بوسیله ترکیب عبارتها با استفاده از عملگرهای منطقی داشته باشید، می توانید از جستجوی پیشرفته استفاده کنید. برای این کار کافی است بر روی جستجوی پیشرفته که در شکل ۱ مشخص شده است کلیک کنید.



شکل ۱

در این مرحله پنجره ای مانند شکل ۲ برایتان باز می شود. در این صفحه دو امکان متفاوت نسبت به جستجوی ساده وجود دارد که در شکل ۲ مشخص شده است: ۱- ترکیب عبارتهای جستجو با استفاده از عملگرهای منطقی ۲- امکان انتخاب زبان جستجو



شکل ۲

۱- ترکیب دلخواه عبارتهای جستجو با استفاده از عملگرهای منطقی :

در جستجوی پیشرفته ، می توانید انواع عبارت جستجو را در سه درجه مجزا و خاص به صورت دلخواه انتخاب و سپس آنها را با هم ترکیب منطقی کنید. منظور از ترکیب منطقی این است که بین مداخل از عملگرهای منطقی (و، یا، بجز) استفاده کنید و جستجوی خود را خاص تر و یا عام تر انجام دهید. برای درک بهتر مطلب می توانید شکل ۳ را مشاهده کنید.

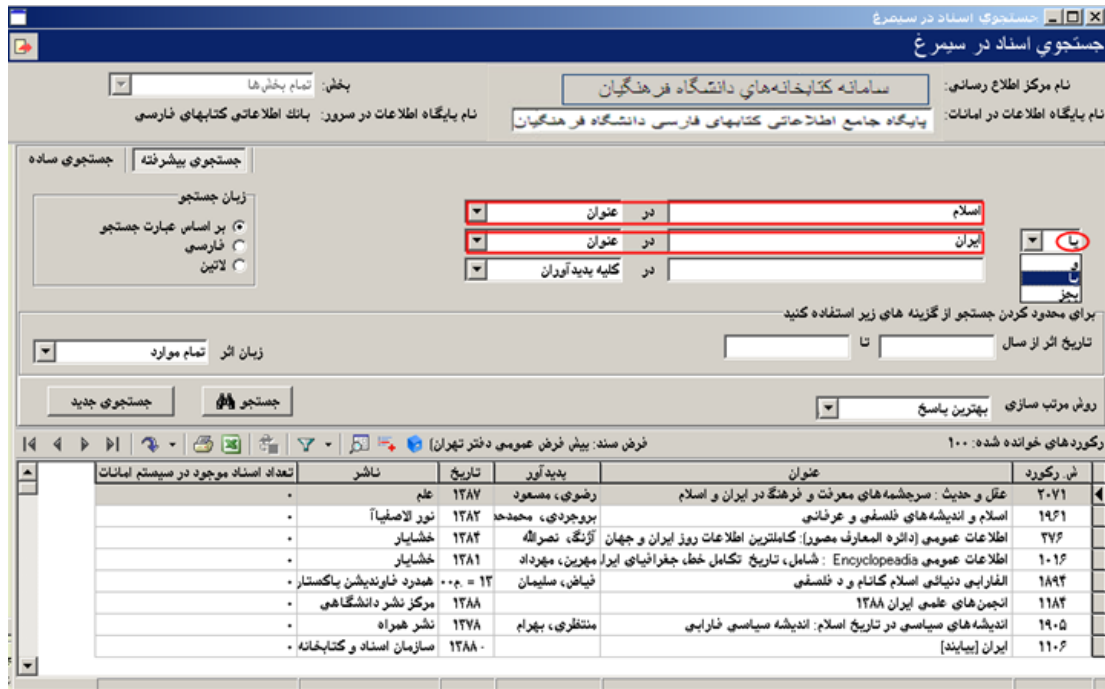
شکل ۳

اکنون کاربرد هر یک از عملگرهای منطقی را توضیح می دهیم:
عملگر "و": هنگامی که بین دو عبارت از این عملگر استفاده می شود، اسنادی مورد جستجو قرار می گیرند که هر دو عبارت مندرج در طرفین عملگر را در بردارند. مثلاً "اسلام" و "ایران"، اسنادی در یافته ها نمایش داده می شود که در عنوانشان هم کلمه "اسلام" و هم کلمه "ایران" وجود دارد. مانند اسنادی از جمله **اسلام** سیاسی در **ایران**. شیوه ترکیب دو عبارت "اسلام"، "ایران" بوسیله عملگر "و" به همراه نتایج یافت شده را در شکل ۴ می توانید مشاهده کنید.

ش. رکورد	عنوان	پدیدآور	تاریخ	ناشر
۲۱۷۱۷	اسلام سیاسی در ایران	حسینی زاده، محمد	۱۳۸۶	دانشگاه علوم انسانی، مازان
۲۰۵۷۱	مبانی قرارداد های نامعین در حقوق اسلام و ایران موضوع ماده ۱۰ قانون مدنی	داکتر صالحی، غلام	۱۳۸۸	میزان
۳۹۷۸۷	اختران خاموش: پژوهشی در باب شرایط تولید گفتار اسلام لیبرال در ایران پس از رجعی، مهدی		۱۳۸۷	انتشارات موندیز
۲۵۰۲۰	اخلاق حرفه ای در تمدن ایران و اسلام	فرامرز توپالمنکی، ا	۱۳۸۶	پژوهشکده مطالعات فرهنگ
۱۲۰۱۵	ادب و اخلاق در ایران پیش از اسلام و چند نمونه از آثار آن در ادبیات عربی و اسلام محدودی ملایری، مح		۱۳۸۷	نوس
۳۱۲۹۲	ارث در اسلام و مقررات قانون مدنی ایران با طریقه حل مسائل	معمدی کردستانی: حیدری		
۱۵۰۲۵	از ایران زودشتی تا اسلام مطالعاتی درباره تاریخ دین و تمام های میان فرهنگی شاگرد، شائول		۱۳۸۱	تفتوس
۱۵۲۲۲	اساطیر و سبیل های ایران قبل از اسلام و رابطه آن با اساطیر هند باستان	دائود، ابوالقاسم	۱۳۸۲	کلهر

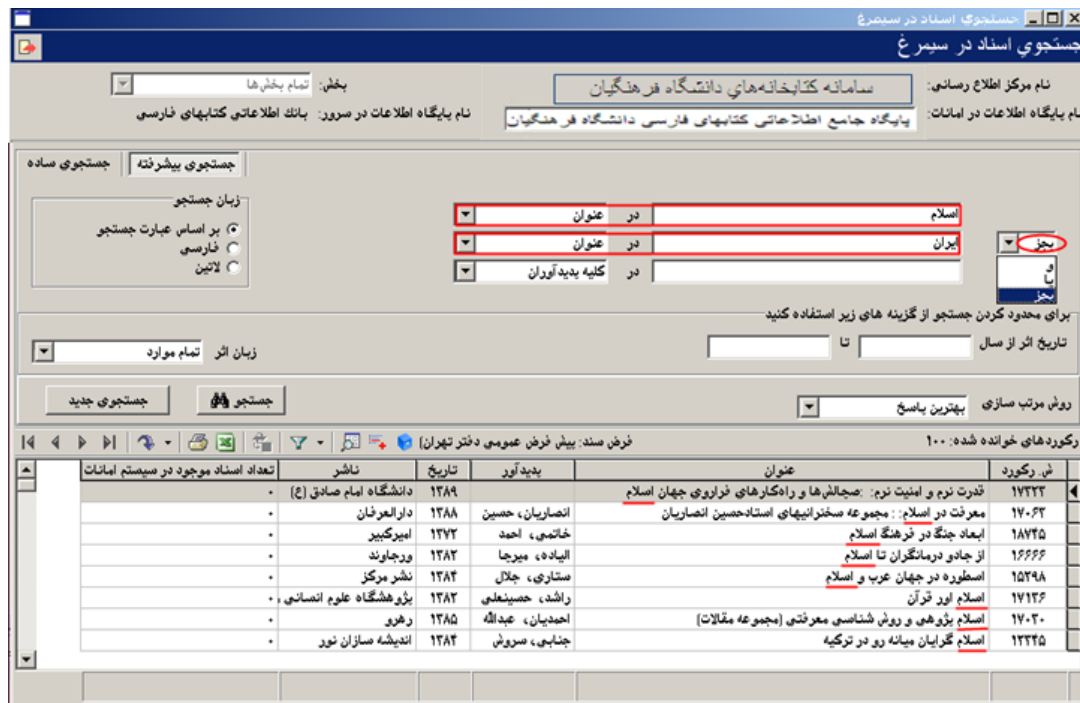
شکل ۴

عملگر "یا": هنگامی که بین دو عبارت از این عملگر استفاده می شود، اسنادی مورد جستجو قرار می گیرند که یکی از دو عبارت مندرج در طرفین عملگر و یا هر دو را در بردارند. مثلاً "اسلام" یا "ایران"، اسنادی را به عنوان یافته نمایش می دهد که یا شامل اسلام به تنهایی است و یا ایران به تنهایی و یا هر دو. از جمله **اسلام** و اندیشه های فلسفی و عرفانی / انجمن های علمی **ایران** / عقل و حدیث: سرچشمه های معرفت و فرهنگ در **ایران** و **اسلام**. شیوه ترکیب دو عبارت "اسلام"، "ایران" بوسیله عملگر "یا" به همراه نتایج یافت شده را در شکل ۵ می توانید مشاهده کنید.



شکل ۵

عملگر "بجز": هنگامی که بین دو عبارت از این عملگر استفاده می شود. اسنادی مورد جستجو قرار می گیرند که شامل عبارت اول باشند ولی عبارت دوم را شامل نباشند. مثلاً "اسلام" بجز "ایران"، در این حالت اسنادی را به عنوان یافته نمایش می دهد که شامل اسلام می باشند ولی شامل ایران نمی باشد. از جمله تاریخ اسلام / اسلام و احکام شرعی / اولین شهدای اسلام. شیوه ترکیب دو عبارت "اسلام"، "ایران" بوسیله عملگر "بجز" به همراه نتایج یافت شده را در شکل ۶ می توانید مشاهده کنید.



شکل ۶

حال با استفاده از کاربرد هریک از عملگرها می توانید عبارت های جستجوی متفاوت را با هم ترکیب منطقی نمایید. فرض کنید می خواهید کتابی که دارای عنوان "بیا دریا شویم"، نویسنده "بوسکالیا" و ناشر "خاتون را مورد جستجو قرار دهید. برای آغاز کار، درفیلد اول نوع عبارت جستجو را عنوان انتخاب و در دریچه مربوطه نام عنوان را وارد کنید. (شکل ۷)

شکل ۷

در این مرحله همان گونه که در شکل ۸ نیز قابل مشاهده است، عملگر منطقی مورد نیاز خود را انتخاب کنید. در اینجا چون می خواهید یافته هایی نمایش داده شود که شامل عنوان، نویسنده و ناشر مشخصی باشد بین هر یک از عبارتهای جستجو از عملگر "و" استفاده نمایید. برای انتخاب عملگر فقط کافی است که منوی آبخاری را باز کرده و بر روی عملگر "و" دوبار کلیک کنید. (شکل ۸)

شکل ۸

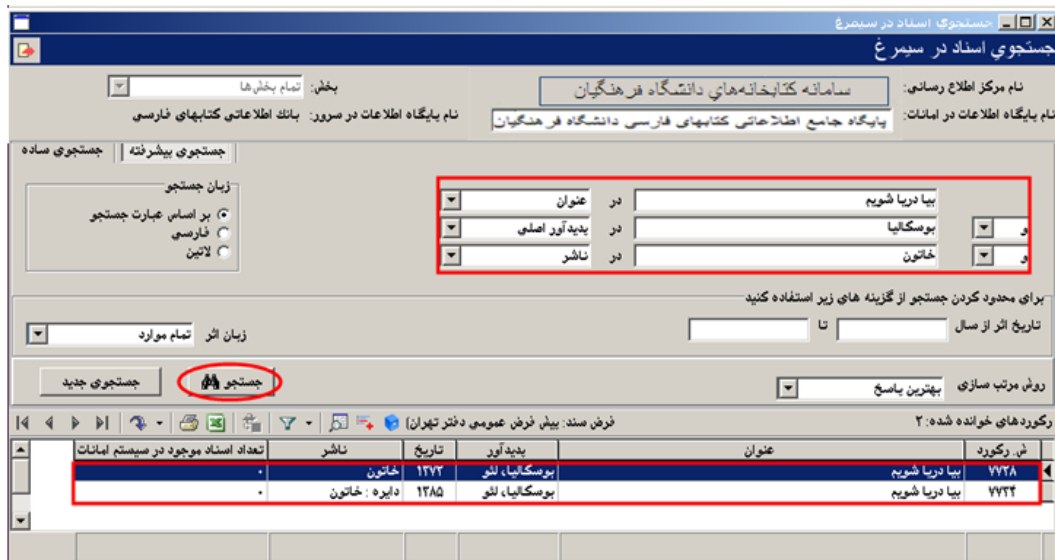
حال در سطر دوم نوع عبارت جستجو را پدیدآور انتخاب کنید و در دریچه مربوطه نام پدیدآور "بوسکالیا" را وارد کنید. (شکل ۹)

شکل ۹

در ادامه برای ترکیب عبارت جستجو "خاتون" به عنوان ناشر با عبارت جستجوی مندرج دریچه قبلی، می بایست مجدداً نوع عملگر "و" انتخاب شود. سپس در قسمت نوع عبارت جستجو "ناشر" را انتخاب کرده و در دریچه مربوطه نام ناشر را وارد می کنید. همان گونه که در شکل ۱۰ نیز نشان داده شده است.

شکل ۱۰

در آخر برای انجام جستجو بر روی تکمه "جستجو" که در شکل ۱۱ نیز مشخص شده است کلیک کنید. همان طور که در شکل هم مشخص شده دو سند یافت شده است. حال شما بر حسب کتابی که در دست دارید می توانید از بین دو یافته، سند مورد نظر خود را انتخاب کنید.



شکل ۱۱

۲- انتخاب زبان جستجو

زبان جستجو ابزار انتخاب نوع زبان برای ورود عبارت مورد جستجو است. به عنوان مثال چنانچه شما در پایگاه کتابهای فارسی به دنبال کتابهایی هستید که در عنوان آن، واژه لاتین "word" باشد. با انتخاب زبان جستجو به صورت لاتین می‌توانید زبان مورد نیاز برای جستجو را محدود کنید. نکته: منظور از زبان جستجو، نحوه ورود اطلاعات در آن مدخل است که راست به چپ بوده و یا چپ به راست بوده است. نکته: در این سامانه، برای سهولت جستجو، گزینه "بر اساس عبارت جستجو"، هر دو حالت را شامل می‌شود. توصیه: بهتر است زبان جستجو به صورت پیش فرض، بر اساس عبارت جستجو باشد. حال هر یک از گزینه‌های موجود در زبان جستجو را می‌توانید در شکل ۱۲ مشاهده کنید.



شکل ۱۲

در آخر به کاربرد هر یک از زبانهای جستجو که در شکل ۱۲ هم نشان داده شده است می‌پردازیم:
بر اساس عبارت جستجو: با انتخاب این گزینه تعیین می‌کنید بر اساس عبارت جستجویی که در دریچه مربوطه وارد شده است، جستجو انجام شود. یعنی هر دو حالت راست به چپ و چپ راست را در نظر می‌گیرد. لذا این گزینه بهترین گزینه برای انتخاب زبان جستجو است و به صورت پیش فرض هم در قسمت زبان جستجو، این گزینه انتخاب شده است.
زبان فارسی: با انتخاب این گزینه تعیین می‌کنید بر اساس عبارت جستجویی که در دریچه مربوطه وارد شده است، جستجو انجام شود. یعنی مدخل مورد نظر در حالت راست به چپ را در نظر می‌گیرد.
زبان لاتین: با انتخاب این گزینه تعیین می‌کنید بر اساس عبارت جستجویی که در دریچه مربوطه وارد شده است، جستجو انجام شود. یعنی مدخل مورد نظر در حالت چپ به راست را در نظر می‌گیرد.