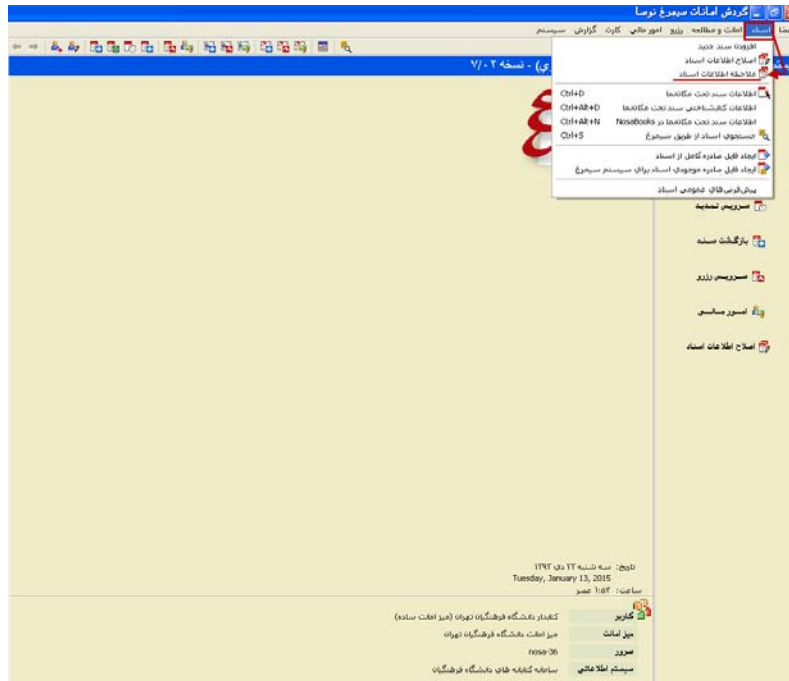




راهنمای چاپ لیبل عطف و بارکد در نرم افزار امانت سام

راهنمای چاپ لیبل عطف و بارکد

برای چاپ انواع لیبل های مورد نظر خود (لیبل عطف کتاب و یا بارکد)، می بایست از منوی اسناد، گزینه "ملاحظه اطلاعات اسناد" را انتخاب کنید. (شکل ۱)



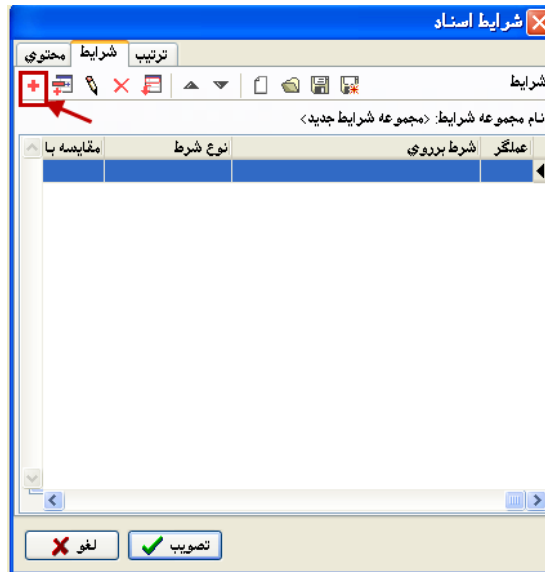
شکل ۱

سپس در پنجره ای که باز می شود بخش مربوط به خود و نیز فرم نمایش همراه با ناشر را انتخاب و سپس گزینه "شرایط" را از بالای پنجره کلیک کنید. (شکل ۲)



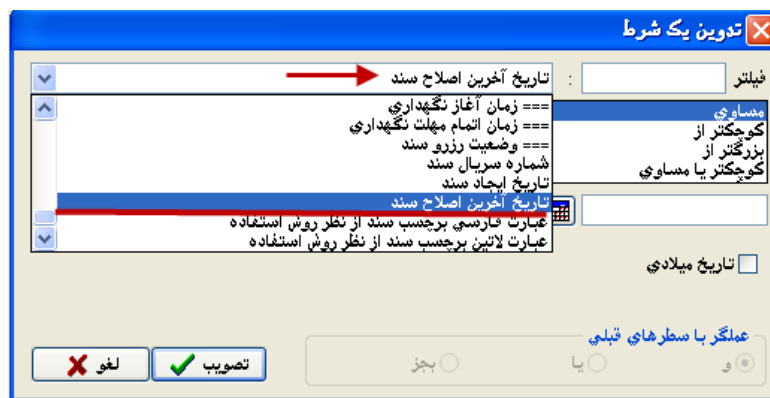
شکل ۲

حال همان طور که در شکل نشان داده شده، بروی گزینه کلیک کنید. تا بتوانید اسناد جدید خود را (براساس تاریخ) برای تهیه چاپ و لیبل مورد جستجو قرار دهید. (شکل ۳)



شکل ۳

پنجره‌ای به شکل زیر برایتان نمایش داده می‌شود که می‌بایست، در قسمت فیلتر: "تاریخ آخرین اصلاح سند" را انتخاب کنید. (شکل ۴)



شکل ۴

سپس در در قسمت میانه پنجره، گزینه مرتبط به محدوده تاریخ مورد نظر خود را انتخاب کنید. (شکل ۵)





شکل ۵

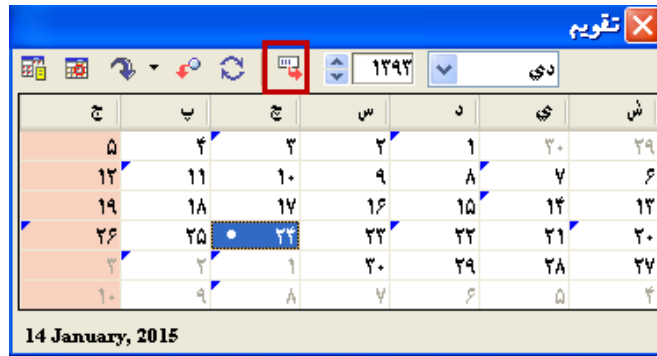
حال در قسمتی که در شکل زیر مشخص شده است، گزینه مربوط به نمایش تقویم را انتخاب کنید. تا بتوانید تاریخ معیار مورد نظر را انتخاب کنید. (شکل ۶)





شکل ۶

با فشار دادن گزینه ، تقویمی به شکل زیر برایتان نمایش داده می شود که می بایست تاریخ مورد نیاز را در آن مشخص کنید به عنوان مثال (روز ۲۴، ماه دی، سال ۱۳۹۳) و در نهایت برای اعمال تاریخ انتخاب شده گزینه  را فشار دهید. (شکل ۷)



شکل ۷

در نهایت گزینه تصویب را کلیک کنید. (شکل ۸)



شکل ۸

همان طور که مشاهده می کنید، فهرست اسناد برایتان نمایش داده می شود. همانطور که در شکل مشخص شده است، منوی گزینه مربوط به پرینتر را باز کنید و از منوی باز شده، گزینه چاپ برچسب را انتخاب کنید. (شکل ۹)

فهرست اسناد (دانشگاه فرهنگیان تهران)

ردیف	کد میله ای	شماره بازرسی	مشخصات نشر	پدید آوران	عنوان
1	11.....1	BL A۰/۳ /۴۱۵ ۱۳۷۶	خرشنگی و انتشار	نمایش	آشنایی با تاریخ ایران
2	11.....2	LB ۲۳۵۲ /۳۳۱۸۲ ۱۳۹۲	مهر سبحان، ۱۲	مؤلف حسین عمران	آب و هواشناسی (مبانی و ایران) : مجموعه جغرافیا
3	11.....3	SB ۲۰۵ /۴۳۸۸ ۱۳۸۸		تألیف مسعود تسعود شامسی-مهندس	گلکاری علمی و عملی
4	11.....4	SB ۳۳۱ /۳۹۳۳ ۱۳۸۹		گرد آورنده شهبان: سنجش و دانش:	سبزی‌کاری و گل‌کاری
5	11.....5	SB ۲۰۶ /۴۵۳۲		تألیف محمد مشهوران: اشرفی، ۳۶۲	خاک‌گدازان و خاکهای مورد استفاده در گلکاری
6	11.....6	GV ۷۰۶/۳ /۲ الف ۲ ۱۳۹۱		تألیف مهدی مانهان: تیماز،	اخلاق در ورزش
8	11.....8	LB ۲۳۵۲ /۳۳۱۸۲ ۱۳۹۲		[برای] مؤسسه بران: کمال نور، A۰	100... آزمون تعلیم خرداد اختصاصی ریاضی دیفرانسیل - هندسه - گسسته
9	11.....9	LB ۲۳۵۲ /۳۳۱۸۲ ۱۳۹۲		[برای] مؤسسه بران: کمال نور، A۰	100... آزمون تعلیم خرداد اختصاصی ریاضی دیفرانسیل - هندسه - گسسته
10	11.....10	LB ۲۳۵۲ /۳۳۱۸۲ ۱۳۹۲		[برای] مؤسسه بران: کمال نور، A۰	100... آزمون تعلیم خرداد اختصاصی ریاضی دیفرانسیل - هندسه - گسسته
11	11.....11	LB ۲۳۵۲ /۳۳۱۸۲ ۱۳۹۲		[برای] مؤسسه بران: کمال نور، A۰	100... آزمون تعلیم خرداد اختصاصی ریاضی دیفرانسیل - هندسه - گسسته
12	11.....12	LB ۲۳۵۲ /۳۳۱۸۲ ۱۳۹۲		[برای] مؤسسه بران: کمال نور، A۰	100... آزمون تعلیم خرداد اختصاصی ریاضی دیفرانسیل - هندسه - گسسته
15	11.....15	LB ۲۰۶ /۳۶ /۳۳۱۶ س ۸۷ ۱		مؤلف امید رحمان: بیروزان دانش، ۱	۳۰۰ سوال احتمالی فیزیک در کنکور
16	11.....16	LB ۲۰۶ /۳۶ /۳۳۱۶ س ۸۷ ۱		مؤلف امید رحمان: بیروزان دانش، ۱	۳۰۰ سوال احتمالی فیزیک در کنکور
17	11.....17	LB ۲۰۶ /۳۶ /۳۳۱۶ س ۸۷ ۱		مؤلف امید رحمان: بیروزان دانش، ۱	۳۰۰ سوال احتمالی فیزیک در کنکور
18	11.....18	LB ۲۰۶ /۳۶ /۳۳۱۶ س ۸۷ ۱		مؤلف امید رحمان: بیروزان دانش، ۱	۳۰۰ سوال احتمالی فیزیک در کنکور
19	11.....19	LB ۲۰۶ /۳۶ /۳۳۱۶ س ۸۷ ۱		مؤلف امید رحمان: بیروزان دانش، ۱	۳۰۰ سوال احتمالی فیزیک در کنکور
21	11.....21	RA ۷۸۵ /۸۴۱۴ ۱۳۸۹		گرد آورنده مهن: ابیصالح: حیان،	آرامش جسم و روان
22	11.....22	RA ۷۸۵ /۸۴۱۴ ۱۳۸۹		گرد آورنده مهن: ابیصالح: حیان،	آرامش جسم و روان
23	11.....23	RA ۷۸۵ /۸۴۱۴ ۱۳۸۹		گرد آورنده مهن: ابیصالح: حیان،	آرامش جسم و روان
24	11.....24	RA ۷۸۵ /۸۴۱۴ ۱۳۸۹		گرد آورنده مهن: ابیصالح: حیان،	آرامش جسم و روان
26	11.....26	RT ۵۵ /الف ۴۲ ۱۳۸۹		بهداشت روان، بهداشت کودکان، بهداشت روان، بهداشت نوسندگان مدرجانه‌نگر: سالمی	آخرین کتاب پرستاری داخلی و جراحی، کودکان، بهداشت روان، بهداشت نوسندگان مدرجانه‌نگر: سالمی
27	11.....27	RT ۵۵ /الف ۴۲ ۱۳۸۹		بهداشت روان، بهداشت کودکان، بهداشت روان، بهداشت نوسندگان مدرجانه‌نگر: سالمی	آخرین کتاب پرستاری داخلی و جراحی، کودکان، بهداشت روان، بهداشت نوسندگان مدرجانه‌نگر: سالمی
28	11.....28	RT ۵۵ /الف ۴۲ ۱۳۸۹		بهداشت روان، بهداشت کودکان، بهداشت روان، بهداشت نوسندگان مدرجانه‌نگر: سالمی	آخرین کتاب پرستاری داخلی و جراحی، کودکان، بهداشت روان، بهداشت نوسندگان مدرجانه‌نگر: سالمی
29	11.....29	RT ۵۵ /الف ۴۲ ۱۳۸۹		بهداشت روان، بهداشت کودکان، بهداشت روان، بهداشت نوسندگان مدرجانه‌نگر: سالمی	آخرین کتاب پرستاری داخلی و جراحی، کودکان، بهداشت روان، بهداشت نوسندگان مدرجانه‌نگر: سالمی
30	11.....30	BP ۲۵۸ /۳۹۴ ۱۴ ج ۱۳۹۱		گرد آورنده آندونصارالامام‌المنتظر (ع):	آداب تربیت فرزند
31	11.....31	BP ۲۵۸ /۳۹۴ ۱۴ ج ۱۳۹۱		گرد آورنده آندونصارالامام‌المنتظر (ع):	آداب تربیت فرزند
32	11.....32	BP ۲۵۸ /۳۹۴ ۱۴ ج ۱۳۹۱		گرد آورنده آندونصارالامام‌المنتظر (ع):	آداب تربیت فرزند
33	11.....33	BP ۲۵۸ /۳۹۴ ۱۴ ج ۱۳۹۱		گرد آورنده آندونصارالامام‌المنتظر (ع):	آداب تربیت فرزند
34	11.....34	BP ۲۵۸ /۳۹۴ ۱۴ ج ۱۳۹۱		گرد آورنده آندونصارالامام‌المنتظر (ع):	آداب تربیت فرزند
35	11.....35	BP ۲۵۸ /۳۹۴ ۱۴ ج ۱۳۹۱		گرد آورنده آندونصارالامام‌المنتظر (ع):	آداب تربیت فرزند

شکل ۹

در پنجره‌ای که باز می‌شود، گزینه "تنظیمات" را انتخاب و کلیک کنید. (شکل ۱۰)

چاپ برجسب

تنظیمات

شماره ثبت: | کد میله ای: |

عنوان: |

پایگاه حاوی رکورد در سبیرغ: | پایگاه جامع اطلاعاتی کتابهای فارسی سامانه فرهنگیان

اندیس برجسب در صفحه: ۱

تعداد چاپ: ۱

بخش: دانشگاه فرهنگیان تهران


لغو | پیش نمایش | چاپ در زمینه | چاپ

شکل ۱۰

نکته: آشنایی با کاربرد اندیس

در شکل مربوط به پنجره چاپ برجسب (شکل بالا)، گزینه ای با نام "اندیس برجسب در صفحه وجود دارد. چنانچه می خواهید لیبلها از مکان خاصی در برگه چاپ شود. می بایست شماره مربوط به مکان آغاز چاپ را در قسمت اندیس وارد کنید. برای محاسبه این مکان باید از سمت چپ برگه لیبل به صورت عمودی (از بالا به پایین) لیبلها را بشمارید تا به اولین لیبل خالی برسید.

سپس شماره آن لیبل را در قسمت اندیس وارد کنید. برای مثال در شکل زیر شماره وارد شده در اندیس می بایست ۲۲ باشد. (شکل ۱۱)



شکل ۱۱

پس از انتخاب گزینه تنظیمات، پنجره مربوط به تنظیمات برایتان نمایش داده می شود در این پنجره، نام چاپگر و نوع فرم گزارش چاپی را انتخاب کنید. به عنوان مثال "برچسب عطف فارسی ۳۵ تایی" (شکل ۱۲)




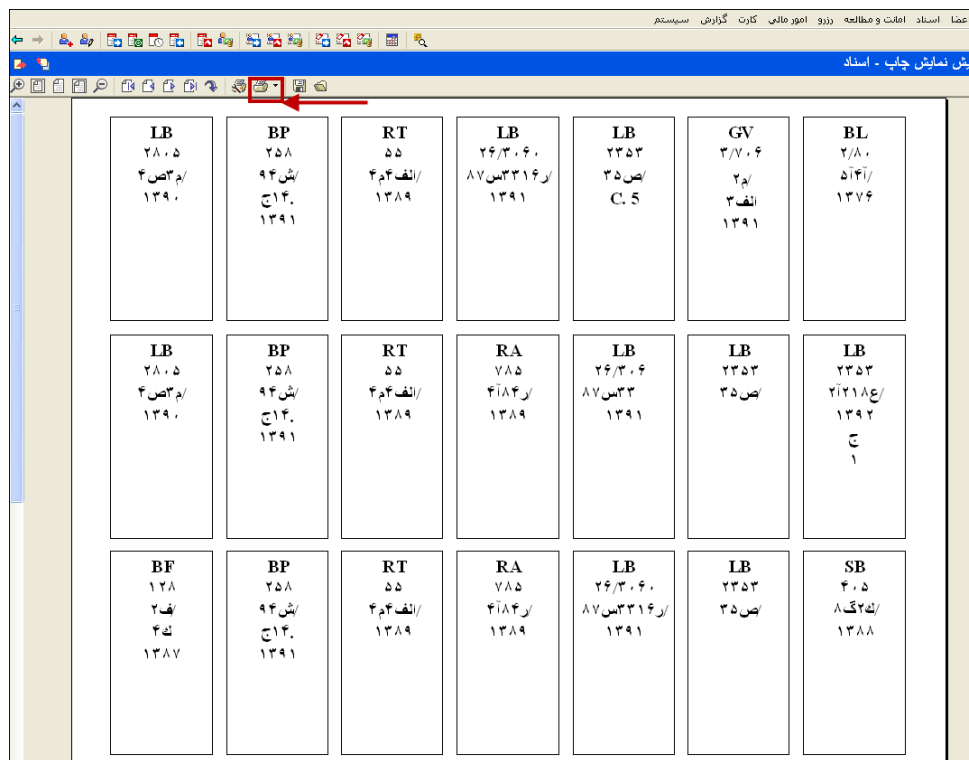
شکل ۱۲

می توانید در همین جا گزینه چاپ را انتخاب کنید و یا ابتدا پیش نمایش لیبلها را مشاهده کنید. برای مشاهده پیش نمایش، گزینه "پیش نمایش" را انتخاب کنید. (شکل ۱۳)



شکل ۱۳

پنجره ای به شکل زیر برایتان نمایش داده می شود. همان طور که در شکل زیر مشخص شده است با استفاده از گزینه ، چاپ کل صفحات و یا چاپ صفحه جاری را انتخاب کنید و چاپ بگیرید. (شکل ۱۴)




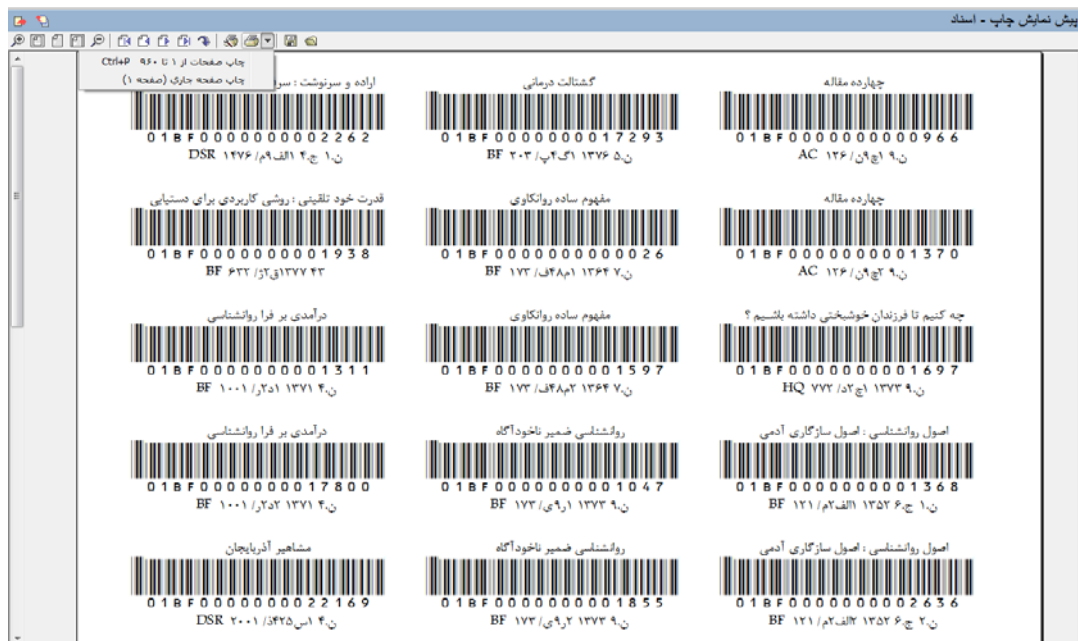
شکل ۱۴

در اینجا مراحل چاپ لیبل عطف به پایان می رسد.
 نکته: مراحل چاپ بارکد، همانند چاپ لیبل می باشد با این تفاوت که در پنجره تنظیمات نوع فرم گزارش چاپی را "بارکد ۳۰ تایی" انتخاب کنید. می توانید در همین جا گزینه چاپ را انتخاب کنید و یا ابتدا پیش نمایش لیبلها را مشاهده کنید. برای مشاهده پیش نمایش، گزینه "پیش نمایش" را انتخاب کنید. (شکل ۱۵)



شکل ۱۵

پنجره ای به شکل زیر برایتان نمایش داده می شود. همان طور که در شکل زیر مشخص شده است با استفاده از گزینه  ، چاپ کل صفحات و یا چاپ صفحه جاری را انتخاب کنید و چاپ بگیرید. (شکل ۱۶)



شکل ۱۶

در اینجا مراحل چاپ بارکد نیز به پایان می رسد.